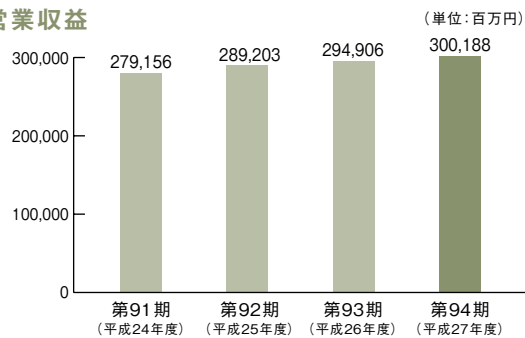


■ 財務ハイライト(連結)

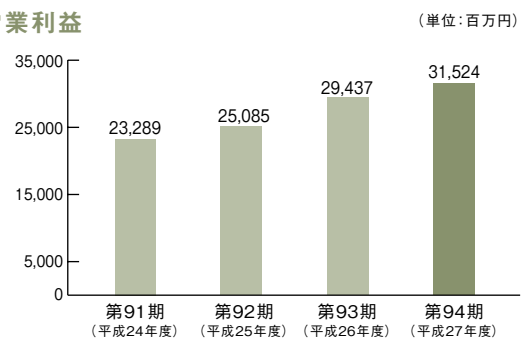
(単位:百万円)

	第91期(平成24年度)	第92期(平成25年度)	第93期(平成26年度)	第94期(平成27年度)
営業収益	279,156	289,203	294,906	300,188
営業利益	23,289	25,085	29,437	31,524
経常利益	18,933	21,457	27,435	28,461
親会社株主に帰属する当期純利益	11,077	14,420	17,864	22,385
総資産	653,462	671,182	664,236	670,333
純資産	158,121	169,864	190,513	191,790
営業活動によるキャッシュ・フロー	43,901	29,573	21,459	36,334
投資活動によるキャッシュ・フロー	△ 28,489	△ 15,132	△ 4,473	△ 27,750
財務活動によるキャッシュ・フロー	△ 11,941	△ 11,412	△ 16,275	△ 5,768
1株当たり当期純利益(円)	19.70	25.65	31.78	39.95
1株当たり純資産(円)	276.40	297.08	334.67	349.13
1株当たり配当額(円)	5.00	6.00	6.00	6.00
自己資本当期純利益率(ROE)(%)	7.4	8.9	10.1	11.9
総資産営業利益率(ROA)(%)	3.6	3.8	4.4	4.7
自己資本比率(%)	23.8	24.9	28.3	28.2
ネット有利子負債/EBITDA倍率(倍)	7.6	7.1	6.1	6.1

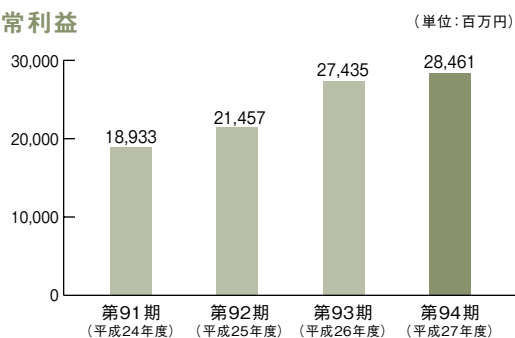
営業収益



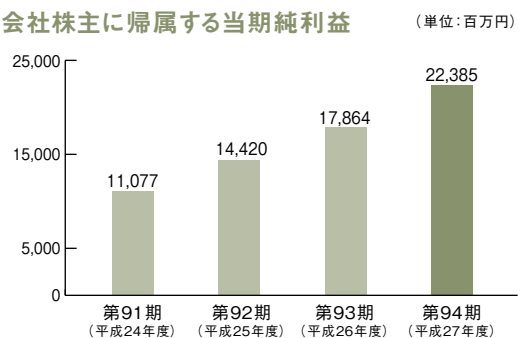
営業利益



経常利益

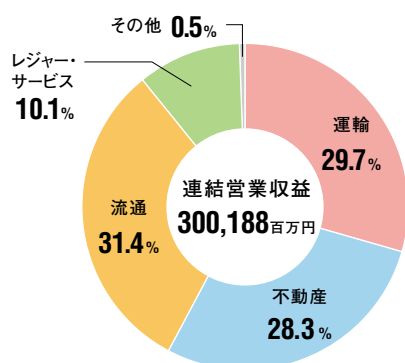


親会社株主に帰属する当期純利益



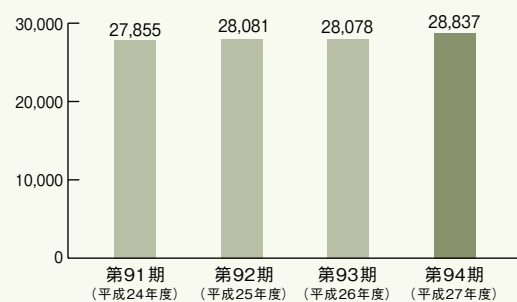
セグメント別営業収益(構成比)

※構成比は、セグメント間取引を含む営業収益に対する比率です。



■ 総旅客数(京阪電気鉄道株)

(単位:万人)

財務報告の詳細につきましては、有価証券報告書をご覧ください。 <http://www.keihan-holdings.co.jp/ir/library/securities.html>