

(共同記者会見資料)



平成31年2月6日
京都バス株式会社
〔運輸部営業課〕
Tel 871-7521

岩倉北部・市原地域への均一運賃区間拡大及び トラフィカ京カード参画による利便性向上について

京都バス株式会社では、京都市が取り組んでいるひとと公共交通優先の「歩いて楽しいまち・京都」の実現のため、これまでから京都市と協力し、市バスと京都バスが並走している地域の均一運賃区間拡大に取り組んできました。

この度、「歩いて楽しいまち・京都」をより一層推進するため、京都バスのみが運行している岩倉北部・市原地域へも均一運賃区間を拡大するとともに、現在、市バス・地下鉄で利用できるトラフィカ京カードを京都バス全線でも利用できることとしましたので、お知らせします。

これらの京都市交通局との連携強化により、お客様の更なる利便性向上に努めてまいります。

記

1 「岩倉北部・市原地域」への均一運賃区間拡大

現在、乗車距離に応じた運賃設定となっている「岩倉北部・市原地域」を均一運賃区間に変更します。

これまでも、市バスが並走する地域において、均一運賃区間を拡大し、公共交通の利便性向上に京都市交通局と共に取り組んできましたが、今回は京都バスのみが運行している地域においても均一運賃区間を拡大することとします。

(1) 新たに均一運賃区間となる地域

岩倉北部・市原地域（運行系統図は別紙1を参照してください。）

(2) 均一運賃化する主な系統（改定前後の運賃は別紙2を参照してください。）

ア 全線が均一運賃区間となる系統

21・41系統 四条河原町～岩倉実相院・岩倉村松

24・26系統 国際会館駅前～岩倉実相院・岩倉村松

40系統 国際会館駅前～京都産業大学前

50系統 国際会館駅前～市原

35系統 出町柳駅前～市原

イ 一部が均一運賃区間となる系統

3 4 系統 出町柳駅前～市原～静原・城山

(京都産業大学前～市原が均一運賃区間拡大区間)

5 2 系統 国際会館駅前～市原～鞍馬温泉

(国際会館駅前～市原が均一運賃区間拡大区間)

これにより、分かりやすい運賃になるとともに、今回の均一運賃区間拡大においても市バスの I C O C A 定期券や「バス一日券」、「地下鉄・バス一日券」、「昼間割引回数券」で市バスと同様に京都バスにも御乗車いただけるようになり、地域の皆様の利便性は格段に向上します。

2 トラフィカ京カードへの参画

京都市交通局が実施しているトラフィカ京カードシステムに参画し、京都バスの全線でも利用できるようにします。

トラフィカ京カードの特徴

(特徴1) 発売額に1割のプレミアムを付加しているお得な乗車券です。

種類	発売額	利用可能額
1,000円券	1,000円	1,100円
3,000円券	3,000円	3,300円
小児用1,000円券	1,000円	1,100円

(特徴2) バスとバス、バスと地下鉄を乗り継いで利用した場合に乗継割引が適用されます。

乗継割引の条件	乗継割引額
バス⇔バス(90分以内)	120円(小児60円)
バス⇔地下鉄(同日)	

※京都バス参画後、「バス」は市バス及び京都バスとなります。

これにより、地下鉄国際会館駅など、地下鉄各駅で京都バスと地下鉄を乗り継いで利用されるお客様にも市バスと同様に乗継割引が適用されることとなります。

また、京都バスと市バスが並走している地域では、トラフィカ京カードでどちらのバスにも同じように利用できることとなり、例えば、昼間時間帯に京都駅前から嵐山方面へ向かう場合、それぞれ20分間隔で運行している市バス及び京都バスの両方に乗車できることで、バスを待つ時間が短縮されます。

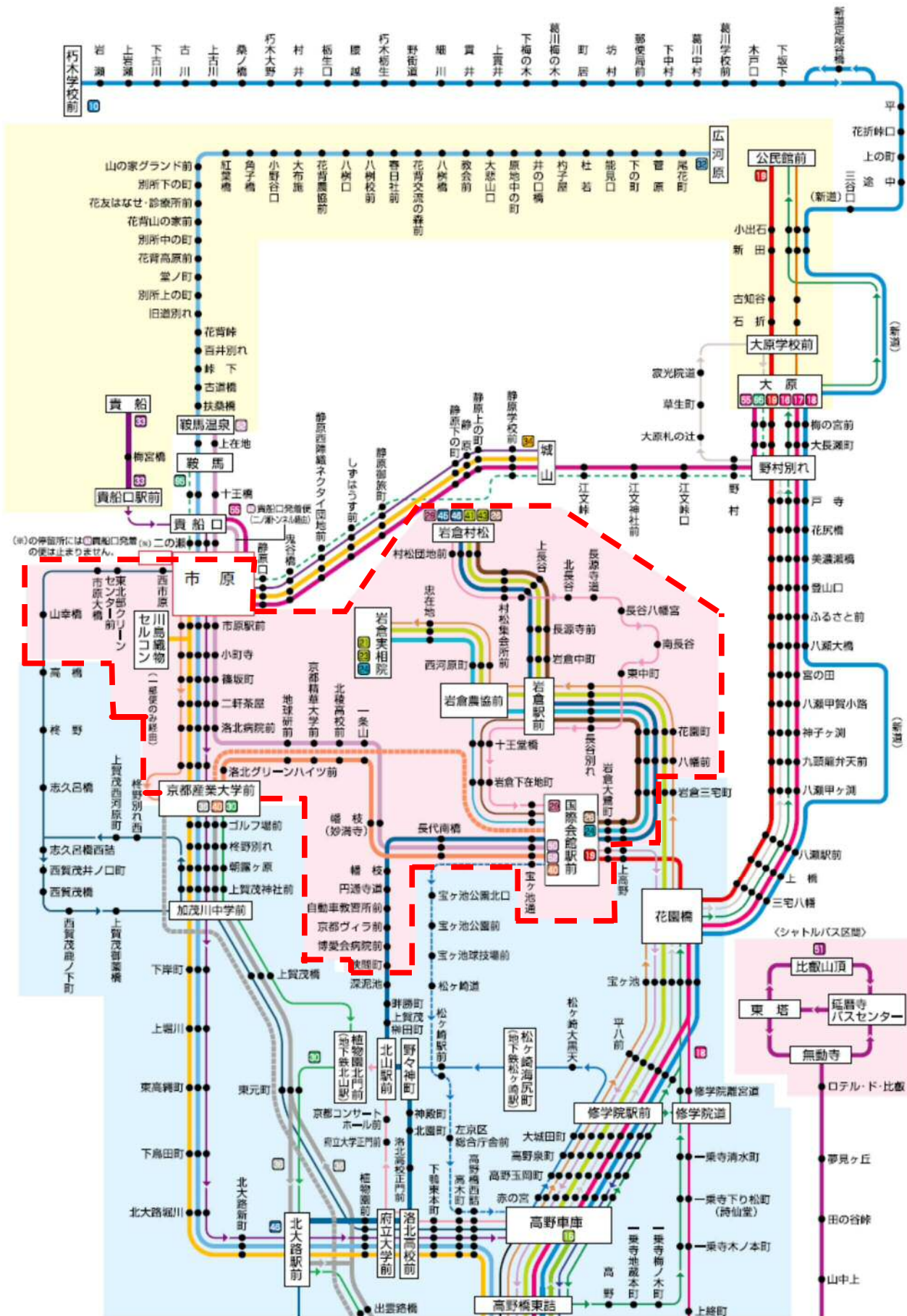
3 実施時期

平成31年3月16日(土)

京都市交通局における市バス新ダイヤと同日に実施します。

京都バス運行系統図

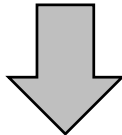
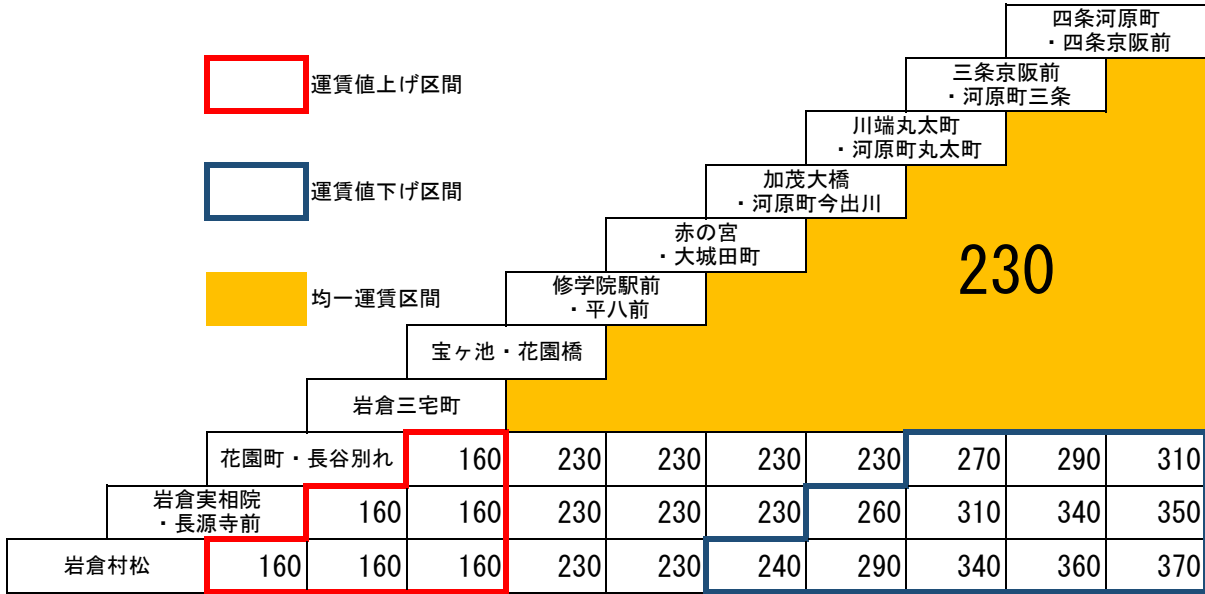
赤枠で囲んだ地域が、今回、均一運賃区間となる地域（47停留所）



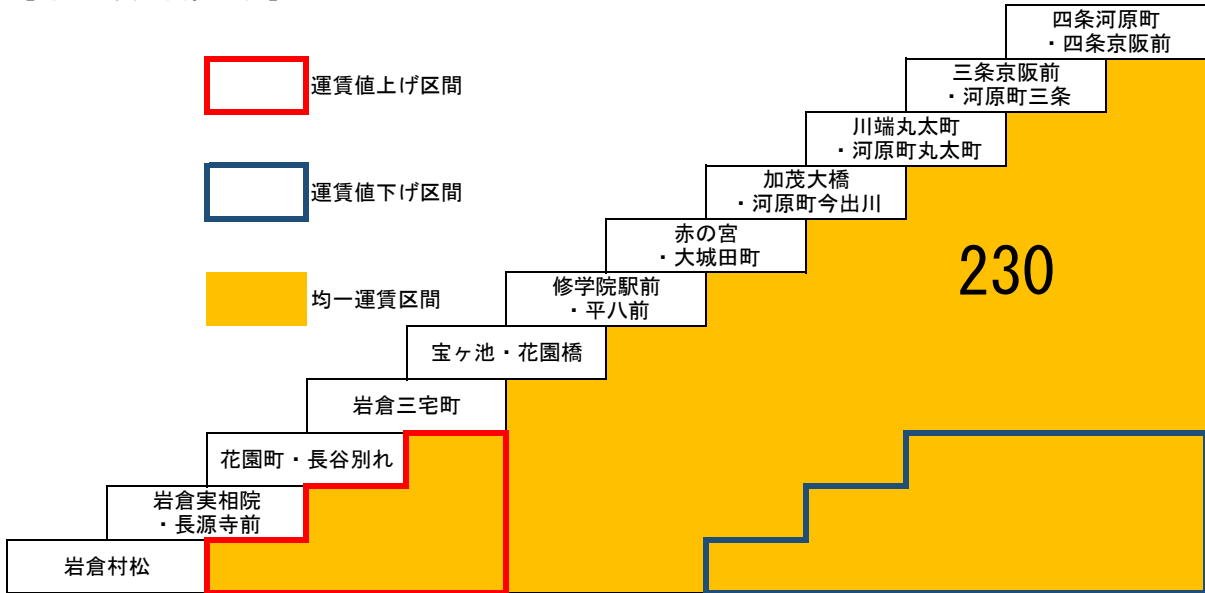
現行運賃と均一運賃区間拡大後の比較

○ 2 1 ・ 2 3 系統（四条河原町～岩倉実相院） 4 1 ・ 4 3 系統（四条河原町～岩倉村松）

【現行運賃】

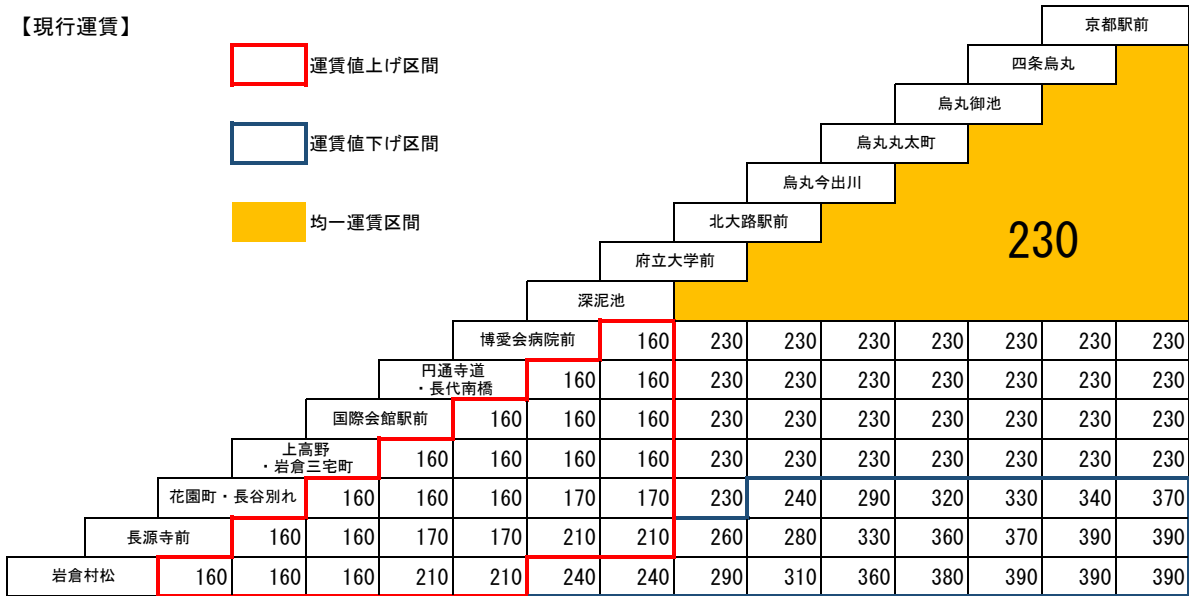


【均一運賃区間拡大後】

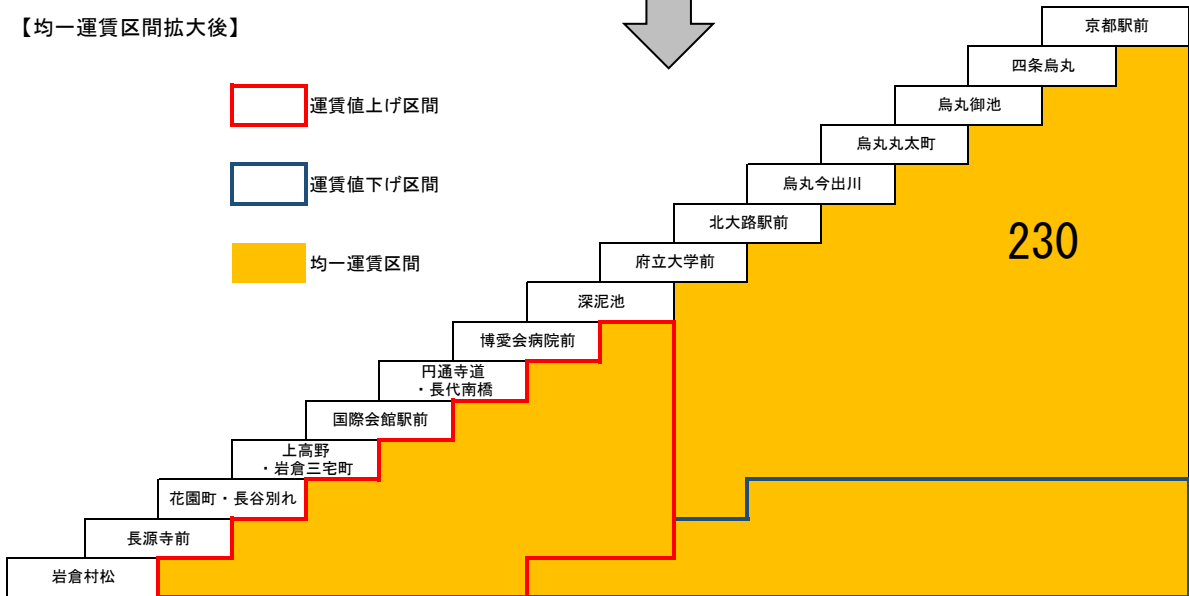


○ 4 5 系統（京都駅前～北大路駅前～岩倉村松）・ 4 6 系統（北大路駅前～岩倉村松）

【現行運賃】



【均一運賃区間拡大後】

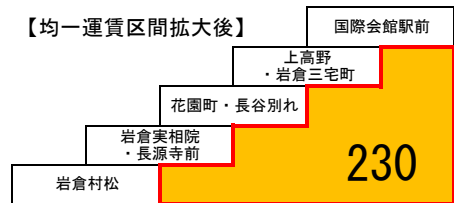


○ 2 4 系統（国際会館駅前～岩倉実相院）・ 2 6 系統（国際会館駅前～岩倉村松）

【現行運賃】

国際会館駅前				
上高野・岩倉三宅町	160			
上高野・岩倉三宅町	160	160		
花園町・長谷別れ	160	160	170	
花園町・長谷別れ	160	160	170	210
岩倉実相院・長源寺前	160	160	170	210
岩倉実相院・長源寺前	160	160	170	210
岩倉村松	160	160	160	210
岩倉村松	160	160	160	210

【均一運賃区間拡大後】

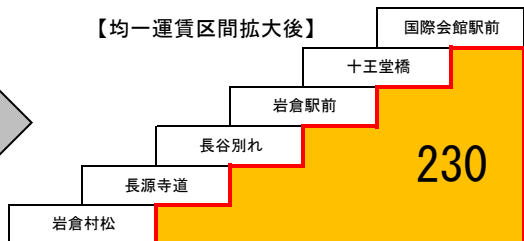


○ 2 9 系統（国際会館駅前～岩倉下在地町～長谷八幡宮～岩倉村松）

【現行運賃】

国際会館駅前				
十王堂橋	160			
十王堂橋	160	170		
岩倉駅前	160	160	160	
岩倉駅前	160	160	160	170
長谷別れ	160	160	160	170
長谷別れ	160	160	160	170
長源寺道	160	160	160	170
長源寺道	160	160	160	170
岩倉村松	160	160	160	210
岩倉村松	160	160	160	210

【均一運賃区間拡大後】

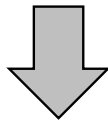


○50系統（国際会館駅前～市原）・52系統（国際会館駅前～市原～鞍馬温泉）

【現行運賃】

運賃値上げ区間
 運賃値下げ区間
 均一運賃区間

										国際会館駅前												
										宝ヶ池通		160	160									
										長代南橋・幡枝		160	160	160	160							
										一条山 ・北稜高校前		160	160	160	160	160						
										地球研前		160	160	160	160	160						
										洛北病院前 ・二軒茶屋		160	160	160	170	170						
										市原駅前		160	160	160	170	220	220					
										市原		160	160	160	160	170	220	220				
										二の瀬		160	160	160	160	200	210	260	260			
										貴船口		160	160	160	160	170	220	240	280	280		
										鞍馬・上在地		160	160	160	160	160	200	220	260	270	320	320
										鞍馬温泉		160	160	160	170	170	220	240	270	290	340	340



【均一運賃区間拡大後】

運賃値上げ区間
 運賃値下げ区間
 均一運賃区間

										国際会館駅前												
										宝ヶ池通		230										
										長代南橋・幡枝												
										一条山 ・北稜高校前												
										地球研前												
										洛北病院前 ・二軒茶屋												
										市原駅前												
										市原		160	230	230	230	230	230	260	260			
										二の瀬		160	160	230	230	230	230	240	280	280		
										貴船口		160	160	230	230	230	230	260	270	320	320	
										鞍馬・上在地		160	160	160	230	230	230	260	270	320	320	
										鞍馬温泉		160	160	160	170	230	230	240	270	290	340	340

○40系統（国際会館駅前～京都産業大学前）

【現行運賃】

				国際会館駅前 ・上高野					
				長代南橋・幡枝		160	160		
				地球研前		160	160		
				洛北グリーン ハイツ前		160	160	200	
				京都産業大学前		160	160	160	200

【均一運賃区間拡大後】

→

				国際会館駅前 ・上高野					
				長代南橋・幡枝		230			
				地球研前					
				洛北グリーン ハイツ前					
				京都産業大学前					

○19系統（国際会館駅前～大原～小出石・公民館前）


【現行運賃】

 運賃値上げ区間

 運賃値下げ区間

 均一運賃区間

													国際会館駅前	160												
													上高野	230	230											
												三宅八幡・上橋	160	230	230											
												八瀬駅前	160	160	230	230										
												八瀬甲賀小路 ・宮の田	160	160	160	230	230									
												登山口	160	160	190	210	240	240								
												美濃瀬橋・花尻橋	160	160	200	230	250	280	280							
												戸 寺	160	160	170	230	260	280	310	310						
												野村別れ ・大長瀬町	160	160	160	200	250	280	300	330	330					
												梅の宮・大原 ・大原学校前	160	160	160	170	220	270	300	320	350	350				
												石 折	160	160	160	160	200	240	290	320	340	370	370			
												古知谷	160	160	160	160	200	240	280	330	360	380	400	400		
												新 田	160	160	160	160	190	210	260	300	350	380	390	420	420	
												小出石・公民館前	160	160	160	160	190	210	240	280	320	370	400	410	440	440



【均一拡大後運賃】

 運賃値上げ区間

 運賃値下げ区間

 均一運賃区間

													国際会館駅前														
													上高野														
													花園橋	230													
													三宅八幡・上橋	160	230	230											
													八瀬駅前	160	160	230	230										
													八瀬甲賀小路 ・宮の田	160	160	160	230	230									
													登山口	160	160	190	210	240	240								
													美濃瀬橋・花尻橋	160	160	200	230	250	280	280							
													戸 寺	160	160	170	230	260	280	310	310						
													野村別れ ・大長瀬町	160	160	160	200	250	280	300	330	330					
													梅の宮・大原 ・大原学校前	160	160	160	170	220	270	300	320	350	350				
													石 折	160	160	160	160	200	240	290	320	340	370	370			
													古知谷	160	160	160	160	200	240	280	330	360	380	400	400		
													新 田	160	160	160	160	190	210	260	300	350	380	390	420	420	
													小出石・公民館前	160	160	160	160	190	210	240	280	320	370	400	410	440	440

